

Tore

Angebotsaufnahme vom: _____

Woher unsere Adresse: _____

Neubau Sanierung Erweiterung



Hauptstrasse 21a
4455 Zunzgen
Telefon 061 976 16 16
Telefax 061 976 16 17
www.bsbausys.ch
info@bsbausys.ch

Kunde: _____

Adresse/Objekt: _____

Tel.	Fax	Mobile	Mail	Stück	Preis in CHF
1	Tortyp	<input type="checkbox"/> Sectionaltor <input type="checkbox"/> Schwingtor <input type="checkbox"/> Rolltor			
	Grösse oder siehe Massskizze			
2	Motiv	<input type="checkbox"/> Sicken schmal <input type="checkbox"/> Sicken mittel <input type="checkbox"/> ohne Sicken <input type="checkbox"/> Kassetten			
	Struktur	<input type="checkbox"/> woodgrain <input type="checkbox"/> glatt <input type="checkbox"/> microprofiliert <input type="checkbox"/> stucco			
	Dekore	<input type="checkbox"/> Golden Oak <input type="checkbox"/> Dark Oak <input type="checkbox"/> Night Oak <input type="checkbox"/> Rosewood <input type="checkbox"/> Winchester <input type="checkbox"/> Mahagoni <input type="checkbox"/> Titan Metallic CH 703			
3	Farbe	<input type="checkbox"/> RAL 9016 Verkehrsw Weiss <input type="checkbox"/> Vorzugs- oder Trendfarbe RAL.....			
		<input type="checkbox"/> Farbe nach Wahl RAL NCS			
		<input type="checkbox"/> Zargenwinkel 55 mm <input type="checkbox"/> Zargenwinkel 90 mm			
4	Antrieb	<input type="checkbox"/> Comfort 260 <input type="checkbox"/> Comfort 270 <input type="checkbox"/> Comfort 360 <input type="checkbox"/> Comfort 370 <input type="checkbox"/> Comfort 380			
		<input type="checkbox"/> Comfort 257			
		<input type="checkbox"/> best. Antrieb übernehmen			
5	Antriebszubehör	Zusätzliche Handsender <input type="checkbox"/> Stk			
		<input type="checkbox"/> Innentaster <input type="checkbox"/> best. IT anschliessen			
		<input type="checkbox"/> Codetaster <input type="checkbox"/> Funkcodetaster			
		<input type="checkbox"/> Notentriegelung			
		<input type="checkbox"/> Schlüsseltaster <input type="checkbox"/> AP <input type="checkbox"/> UP <input type="checkbox"/> PZ <input type="checkbox"/> KABA <input type="checkbox"/> best. SS anschliessen			
		<input type="checkbox"/> Lichtschranke <input type="checkbox"/> SKS <input type="checkbox"/> Radar			
6	Verglasung	<input type="checkbox"/> Verglasung <input type="checkbox"/> Verglasungsrahmen <input type="checkbox"/> Verglasung Motiv			
		<input type="checkbox"/> Lüftungsfenster 200 x 400 mm <input type="checkbox"/> Lüftungsfenster 400 x 200 mm mit Schieber			
	Glasart	<input type="checkbox"/> klar <input type="checkbox"/> Kristallstruktur			
	Rahmen	<input type="checkbox"/> weiss <input type="checkbox"/> schwarz <input type="checkbox"/> RAL wie Tor			
7	Schlupftüre	<input type="checkbox"/> zu Sectionaltor <input type="checkbox"/> zu Schwingtor			
	Öffnung	<input type="checkbox"/> DIN rechts <input type="checkbox"/> DIN links			
	Schloss	<input type="checkbox"/> PZ <input type="checkbox"/> RZ			
	Türfalle	<input type="checkbox"/> Drückergarnitur <input type="checkbox"/> Wechselgarnitur			
	Ausführung	<input type="checkbox"/> Kunststoff schwarz <input type="checkbox"/> Edelstahl <input type="checkbox"/> Alu <input type="checkbox"/> Alu RAL 9016			
8	Nebentüre	<input type="checkbox"/> zu Sectionaltor <input type="checkbox"/> zu Schwingtor			
	Grösse	<input type="checkbox"/> Norm RAMmm <input type="checkbox"/> Sonder RAMmm			
	Öffnung	<input type="checkbox"/> DIN rechts <input type="checkbox"/> DIN links			
	Schloss	<input type="checkbox"/> PZ <input type="checkbox"/> RZ			
	Türfalle	<input type="checkbox"/> Drückergarnitur <input type="checkbox"/> Wechselgarnitur			
	Ausführung	<input type="checkbox"/> Kunststoff schwarz <input type="checkbox"/> Edelstahl <input type="checkbox"/> Alu <input type="checkbox"/> Alu RAL 9016			
9	Blende	<input type="checkbox"/> Einwandig Blende, glatt 115			
		<input type="checkbox"/> PU passend zu Tor Grösse:			
11	Torzubehör	<input type="checkbox"/> Einkürzset Torbreitemm <input type="checkbox"/> Einkürzset Torhöhemm			
		<input type="checkbox"/> Schw.winkel Edelstahl <input type="checkbox"/> Schw.winkel verzinkt <input type="checkbox"/> ohne Schw.winkel			
11	Zusatzleistungen	<input type="checkbox"/> inkl. Montage <input type="checkbox"/> Montage bauseits			
		<input type="checkbox"/> DSD inkl. Anschluss <input type="checkbox"/> DSD inkl. Anschluss bauseits			
		<input type="checkbox"/> bestehende Lampe versetzen <input type="checkbox"/> Lampe versetzen bauseits			
		<input type="checkbox"/> Dem. und Entsorgung der bestehenden Toranlage durch BS <input type="checkbox"/> bauseits			
		<input type="checkbox"/> Dem. und Entsorgung des bestehenden Antriebes durch BS <input type="checkbox"/> bauseits			
		<input type="checkbox"/> Schwelle sanieren durch BS <input type="checkbox"/> bauseits			
		<input type="checkbox"/> Renovierungszarge 3 - Seitig <input type="checkbox"/> 9016 <input type="checkbox"/> RAL wie Tor <input type="checkbox"/> Sonder <input type="checkbox"/> bauseits			
		<input type="checkbox"/> Acrylfugen weiss <input type="checkbox"/> Acrylfugen grau			
		<input type="checkbox"/> Schliess-Kraftmessung			
		<input type="checkbox"/> Anfahrtsweg und Inbetriebnahme			
			Total	Fr.	
			8 % MwSt.	Fr.	
Auftrag erteilt, Datum _____			Total netto	Fr.	
Name _____					
Unterschrift _____					

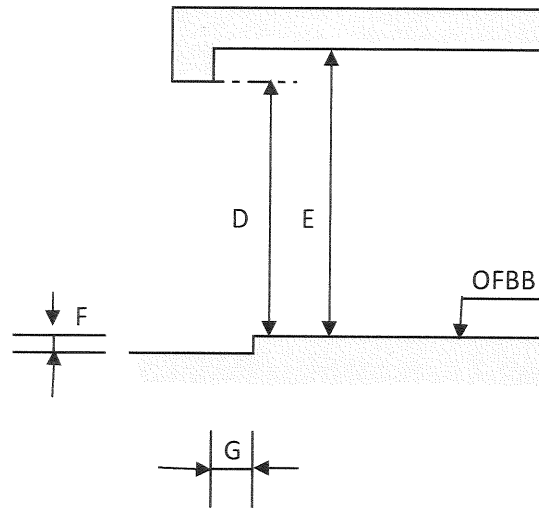
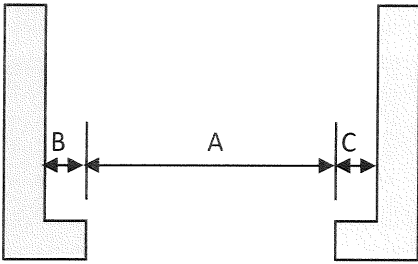
Massaufnahme vor Ort, Datum

vc me

Masse von Kunde, Datum

vc me

Skizze Tor:



Masse:

A = mm B = mm C = mm D = mm

E = mm F = mm G = mm

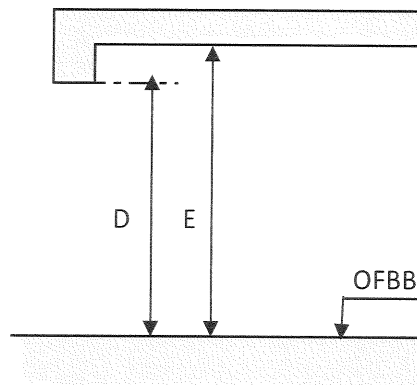
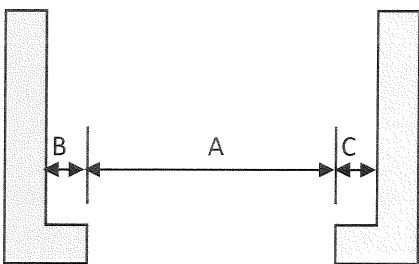
Best. Durchfahrtsbreite _____ mm

Best. Durchfahrtshöhe _____ mm

Einschubtiefe _____

Bodenaufbau _____ mm

Skizze Nebentüre:



Masse:

A = mm B = mm C = mm D = mm

E = mm

Montage:

Wand

- Beton
- Stahl
- Holz
- Backstein

Decke

- Beton
- Stahl
- Holz
- Backstein

Sonstiges

- Vor Montage mit Monteur anschauen
- Skizze erstellen
- Notiz: _____
